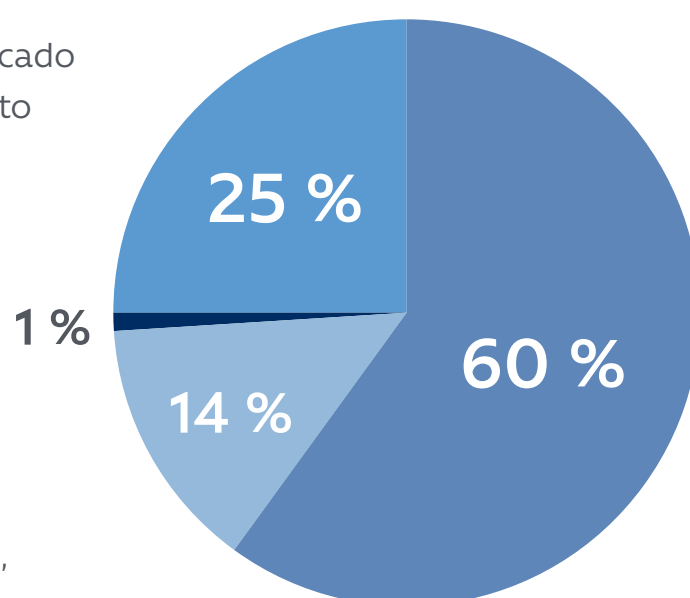


Portafolio Balanceado / Noviembre 2020

En noviembre, el portafolio presentó un retorno positivo, explicado principalmente por el mejor desempeño que experimentó tanto la porción de Deuda del portafolio como la de renta variable. Lo anterior es explicado principalmente por el índice de Precios al Consumidor (IPC) del mes de octubre, que registró una variación de 0,7%, superando las expectativas del mercado y acumulando una inflación de 3,0% en doce meses. Entre las divisiones con aumentos en sus precios, destacó alimentos y bebidas no alcohólicas, junto con vestuario y calzado (3,6%). Por lo anterior, y en el contexto de un posible nuevo retiro del 10% de los fondos de pensiones, se ha mantenido la demanda por papeles indexados a la UF. Durante el mes, el Banco Central mantuvo la tasa de interés en un 0,5%, y confirmó su intención de mantener la Tasa de Política Monetaria (TPM) en este nivel hasta un nuevo aviso.

Respecto a la renta variable, esta tuvo una incidencia positiva en el portafolio, impulsada principalmente por el buen desempeño del índice accionario local "IPSA" que registró un avance de 15% respecto al mes de octubre. Lo anterior, responde a un entorno

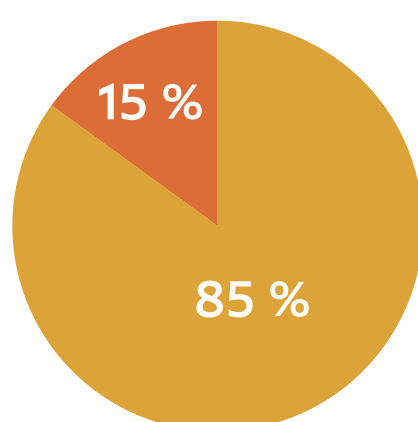


- Bonos, Bancos y Empresas (60%)
- Depósitos y Efectos de Comercio (1%)
- Bonos de Gobierno (14%)
- Acciones (25%)

externo más favorable, con alzas de los mercados accionarios globales y un mayor precio del cobre junto con otras materias primas, en un contexto en que las bolsas accionarias en el mundo se beneficiaron de los avances en los programas de desarrollo de vacunas para el coronavirus, sumado a una elección en Estados Unidos que fue catalogada como positiva por el mercado. Finalmente, la economía local ha seguido recuperándose, pese al dato más débil de IMACEC del mes de octubre, con una pandemia que sigue relativamente más controlada y una apertura gradual de las actividades productivas, reflejándose también en una mejora del mercado laboral.

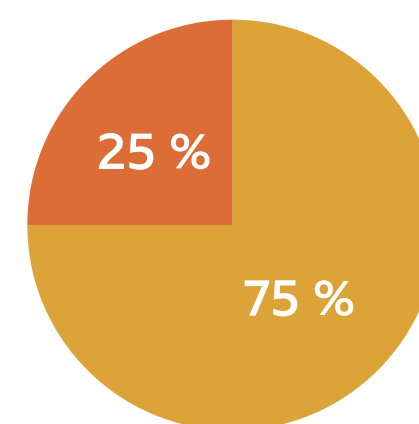
Moneda Balanceado

- \$\$
- UF



Instrumentos Balanceado

- Renta Variable
- Renta Fija



Rentabilidades nominales al 30 de noviembre de 2020, Portafolio Balanceado

Evolución Valor Cuota

Del 31-01-2016 al 30-11-2020.

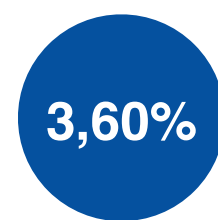


Retorno Nominal Anualizado al 30-11-2020. Cada año, desde su inicio, el fondo ha obtenido un retorno promedio por año de 3,34%.



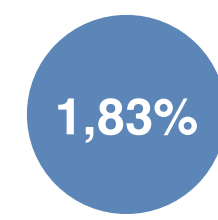
Año a la fecha

Desde el 31/12/2019 al 30/11/2020.



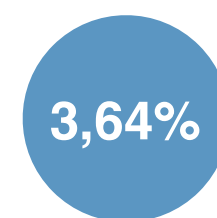
1 mes

Desde el 31/10/2020 al 30/11/2020.



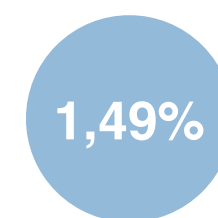
3 meses

Desde el 31/08/2020 al 30/11/2020.



6 meses

Desde el 31/05/2020 al 30/11/2020.



12 meses

Desde el 30/11/2019 al 30/11/2020.

Infórmese de las características esenciales de la inversión de Fondos Mutuos, que se encuentran contenidas en sus reglamentos internos. La rentabilidad o ganancia obtenida en el pasado por los fondos administrados por Banco Estado S.A. Administradora General de Fondos, no garantiza que ella se repita en el futuro. Los valores de las cuotas de los fondos mutuos son variables" (esto para la ficha mensual y trimestral de los portafolios).

Las Cajas de Compensación son fiscalizadas por la Superintendencia de Seguridad Social (www.suseso.cl)