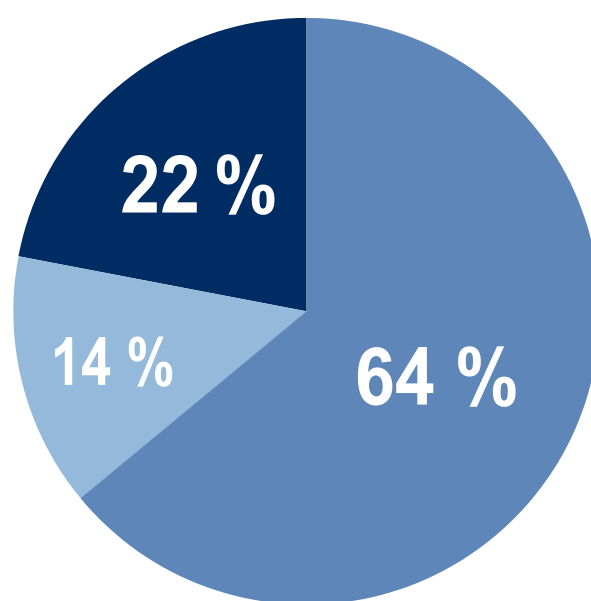


Portafolio Mediano y Largo Plazo / Octubre 2020

En octubre, el portafolio presentó un retorno positivo, explicado principalmente por el índice de Precios al Consumidor (IPC) del mes de septiembre, que registró una variación de 0,6% superando las expectativas del mercado y acumulando una inflación de 3,1% en doce meses. Entre las divisiones con aumentos en sus precios, destacó alimentos y bebidas no alcohólicas, equipamiento mantenimiento del hogar. Al margen de lo anterior, el mercado sigue proyectando inflaciones relativamente acotadas en el mediano plazo.

Adicionalmente, durante el mes, el Banco Central mantuvo la tasa de interés en un 0,5%, y confirmó su intención de mantener la Tasa de Política Monetaria (TPM) en este nivel hasta nuevo aviso. Por su parte, el IMACEC de septiembre cayó un 5,3% en comparación con igual mes del año anterior. La serie desestacionalizada creció 5,1% respecto del mes precedente y disminuyó 6,5% en doce meses.

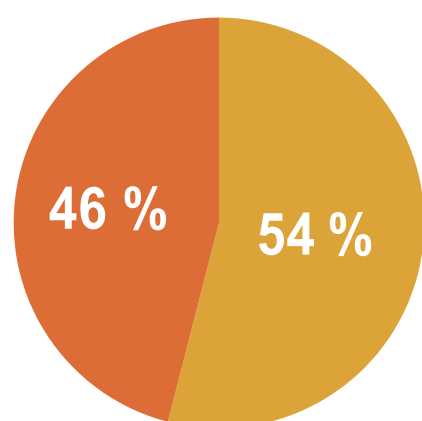


- Bonos, Bancos y Empresas (64%)
- Depósitos y Efectos de Comercio (22%)
- Bonos de Gobierno (14%)

El resultado de este mes se vio impactado por los efectos de la emergencia sanitaria. En este contexto, las actividades más afectadas fueron construcción y los servicios de educación, transporte y restaurantes y hoteles. Cabe mencionar, que estos datos presentaron una mejoría en la actividad económica respecto a los meses anteriores.

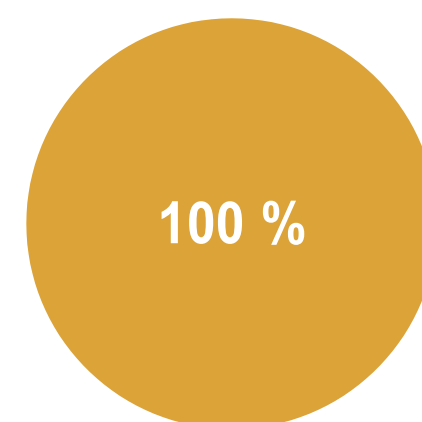
Moneda Mediano y Largo Plazo

- \$\$
- UF



Instrumentos Mediano y Largo Plazo

- Renta Variable
- Renta Fija



Rentabilidades nominales al 31 de octubre de 2020, Mediano y Largo Plazo

Evolución Valor Cuota

Del 31-01-2016 al 31-10-2020.



Retorno Anualizado: 4,47%
Retorno desde enero 2016

4,02%

Año a la fecha

Desde el 31/12/2019 al 31/10/2020.

0,78%

1 mes

Desde el 30/09/2020 al 31/10/2020.

1,26%

3 meses

Desde el 31/07/2020 al 31/10/2020.

7,44%

6 meses

Desde el 30/04/2020 al 31/10/2020.

4,63%

12 meses

Desde el 31/10/2019 al 31/10/2020.

Retorno Nominal Anualizado al 31-10-2020. Cada año, desde su inicio, el fondo ha obtenido un retorno promedio por año de 4,47%.

Infórmese de las características esenciales de la inversión de Fondos Mutuos, que se encuentran contenidas en sus reglamentos internos. La rentabilidad o ganancia obtenida en el pasado por los fondos administrados por Banco Estado S.A. Administradora General de Fondos, no garantiza que ella se repita en el futuro. Los valores de las cuotas de los fondos mutuos son variables” (esto para la ficha mensual y trimestral de los portafolios).

Las Cajas de Compensación son fiscalizadas por la Superintendencia de Seguridad Social (www.suseso.cl)