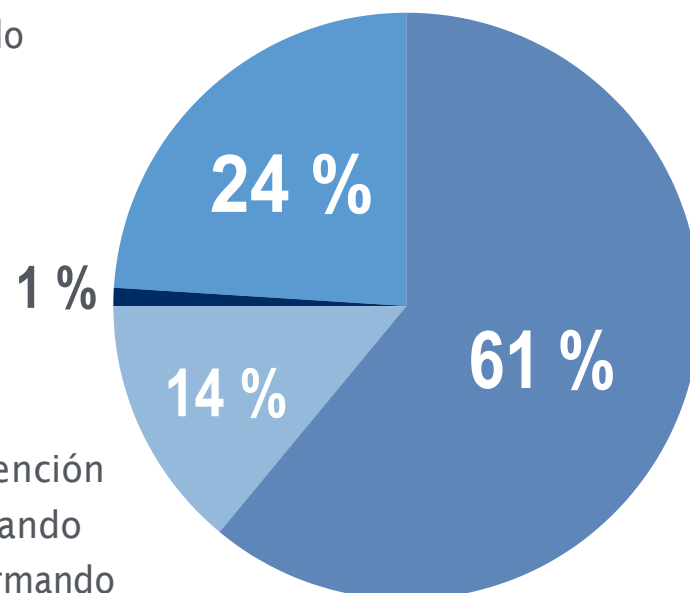


Portafolio Balanceado / Octubre 2020

En octubre, el portafolio presentó un retorno positivo, explicado principalmente por el mejor desempeño que experimentó la porción de Deuda del portafolio. Lo anterior es explicado principalmente por el índice de Precios al Consumidor (IPC) del mes de septiembre, que registró una variación de 0,6% superando las expectativas del mercado y acumulando una inflación de 3,1% en doce meses. Entre las divisiones con aumentos en sus precios, destacó alimentos y bebidas no alcohólicas, equipamiento y mantenimiento del hogar. Al margen de lo anterior, el mercado sigue proyectando inflaciones relativamente acotadas en el mediano plazo, confirmando una Tasa de Política Monetaria (TPM) en los niveles actuales (0,5%).

Respecto a la renta variable, esta tuvo una incidencia negativa en el portafolio, ya que pese a que la economía local e internacional ha seguido recuperándose, los rebotes de la pandemia en Europa y EE.UU. y los temores a nuevas medidas de confinamiento,

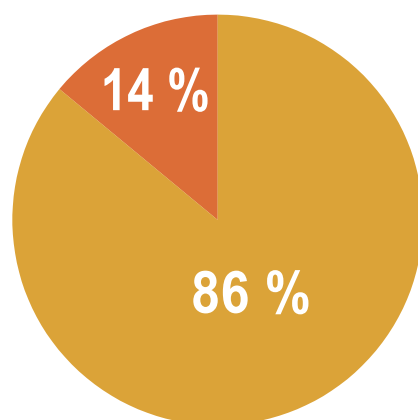


- Bonos, Bancos y Empresas (61%)
- Depósitos y Efectos de Comercio (1%)
- Bonos de Gobierno (14%)
- Acciones (24%)

han mantenido un escenario de alta volatilidad afectando los mercados accionarios, incluido nuestro Índice Accionario Local (IPSA), que retrocedió un 3,45%. Finalmente, y en términos de crecimiento de la actividad local, el IMACEC de septiembre mostró un avance de 5,1% respecto al mes precedente, registrando una variación por sobre lo esperado por el mercado, aun cuando disminuyó 6,5% en 12 meses.

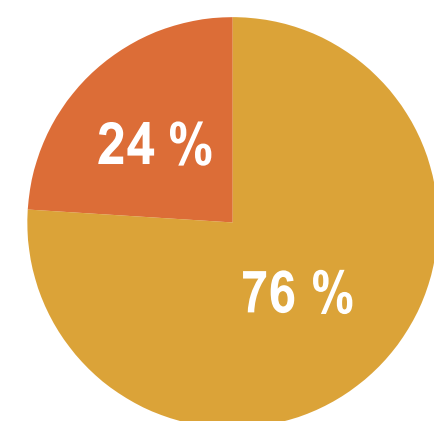
Moneda Balanceado

- \$\$
- UF



Instrumentos Balanceado

- Renta Variable
- Renta Fija



Rentabilidades nominales al 31 de octubre de 2020, Portafolio Balanceado

Evolución Valor Cuota

Del 31-01-2016 al 31-10-2020.



Retorno Anualizado: 2,63%
Retorno desde enero 2016

-3,92%

Año a la fecha
Desde el 31/12/2019 al 31/10/2020.

0,12%

1 mes
Desde el 30/09/2020 al 31/10/2020.

-1,94%

3 meses
Desde el 31/07/2020 al 31/10/2020.

-4,81%

6 meses
Desde el 30/04/2020 al 31/10/2020.

-4,11%

12 meses
Desde el 31/10/2019 al 31/10/2020.

Retorno Nominal Anualizado al 31-10-2020. Cada año, desde su inicio, el fondo ha obtenido un retorno promedio por año de 2,63%.

Infórmese de las características esenciales de la inversión de Fondos Mutuos, que se encuentran contenidas en sus reglamentos internos. La rentabilidad o ganancia obtenida en el pasado por los fondos administrados por Banco Estado S.A. Administradora General de Fondos, no garantiza que ella se repita en el futuro. Los valores de las cuotas de los fondos mutuos son variables” (esto para la ficha mensual y trimestral de los portafolios).

Las Cajas de Compensación son fiscalizadas por la Superintendencia de Seguridad Social (www.suseso.cl)