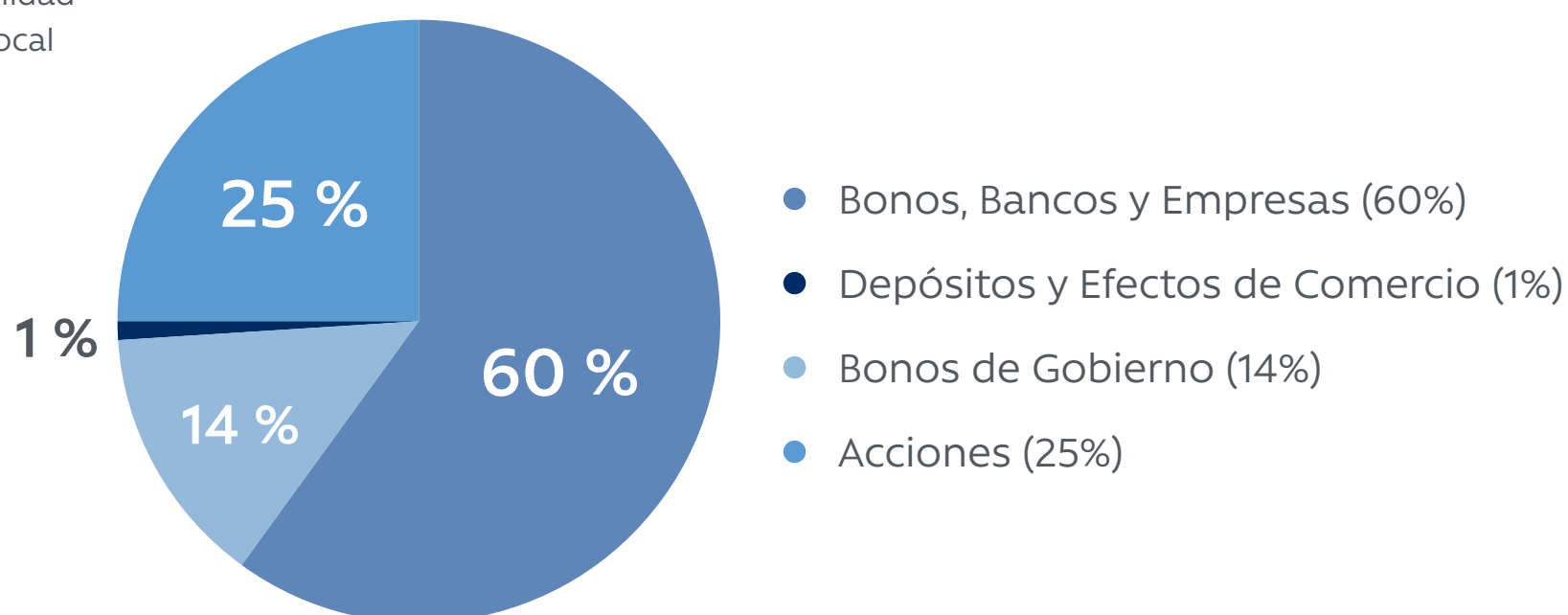


Portafolio Balanceado / Agosto 2020

Durante el mes de agosto, el portafolio presentó una rentabilidad negativa explicada principalmente por la caída del índice local IPSA, que retrocedió un 6,2%, pese a que la economía local ha mostrado una leve mejoría y los mercados globales experimentaron un desempeño positivo. En efecto, los últimos datos del IMACEC dieron cuenta de que la economía se ha estabilizado luego del severo impacto que ha generado la pandemia, y las actividades continuarían reanudándose en la medida que el Covid-19 se mantenga más controlado, lo que se verá reflejado en mejores datos económicos en el margen. Pese a esto, en general los resultados corporativos se han ubicado por debajo de las expectativas del mercado, dando cuenta de un impacto importante en el segundo trimestre.

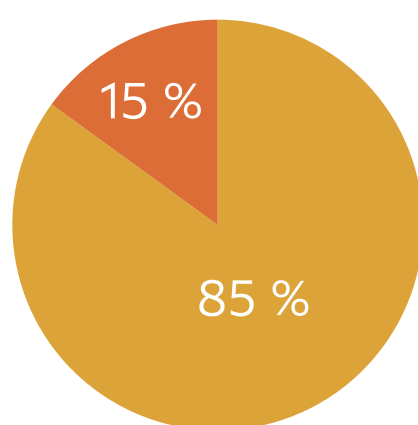


Respecto a los datos económicos a nivel local, el Índice de Precios al Consumidor (IPC) del mes de agosto, registró una variación de 0,1%, valor esperado por el mercado y que lo lleva a acumular una inflación de 2,5% en doce meses. Entre las divisiones con aumentos en sus precios, destacaron alimentos y bebidas no alcohólicas y bebidas alcohólicas junto a tabaco. Las perspectivas de inflación han ido

aumentando para los meses de septiembre y octubre, y por lo anterior, aún se mantiene la demanda por papeles indexados a la UF. En su última reunión, el Banco Central mantuvo la tasa de política monetaria en un 0,5%, y comunicó que mantendrá este nivel de tasa por un largo periodo de tiempo. El IMACEC de julio cayó un 10,7% en comparación con igual mes del año anterior. La serie desestacionalizada creció 1,7% respecto del mes precedente y disminuyó 12,9% en doce meses.

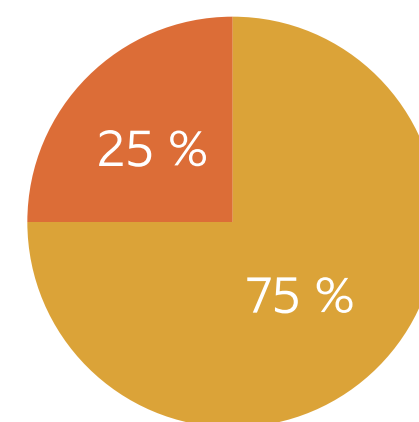
Moneda Balanceado

- \$\$
- UF

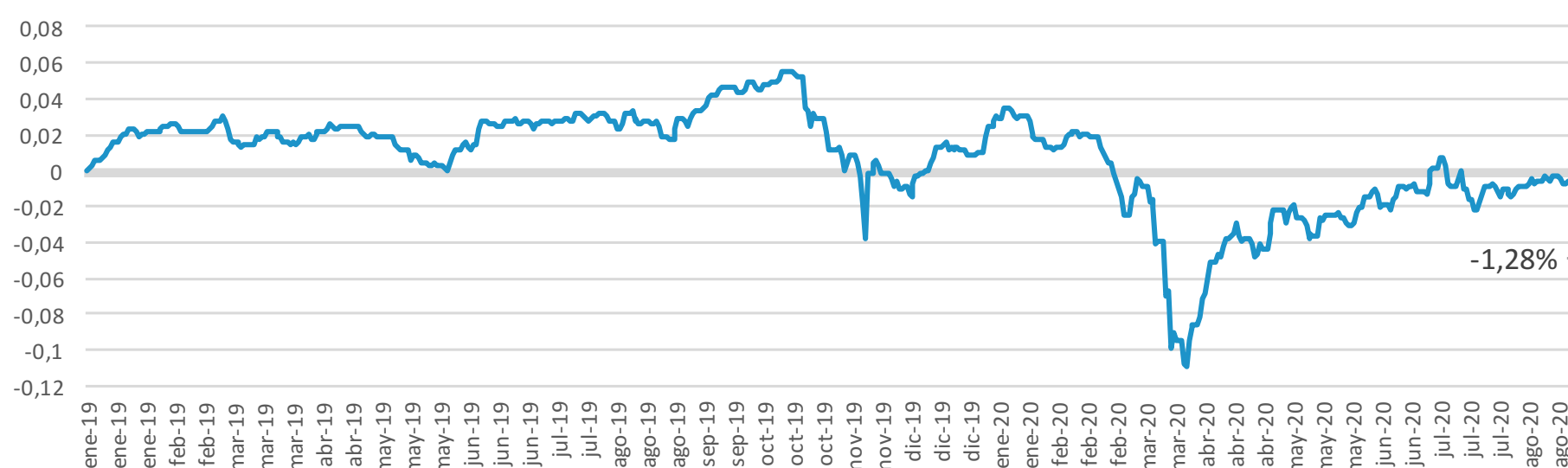


Instrumentos Balanceado

- Renta Variable
- Renta Fija



Rentabilidad acumulada al 31 de agosto de 2020, Portafolio Balanceado



Rentabilidad del portafolio (nominal)

ACUMULADA 2019	0,99%
1er trimestre 2020	-8,11%
2do trimestre 2020	5,87%
3er trimestre 2020	-0,03%
Julio	0,21%
Agosto	-0,24%
ACUMULADA 2020	-2,27%
ACUMULADA TOTAL	-1,28%

Infórmese de las características esenciales de la inversión de Fondos Mutuos, que se encuentran contenidas en sus reglamentos internos. La rentabilidad o ganancia obtenida en el pasado por los fondos administrados por Banco Estado S.A. Administradora General de Fondos, no garantiza que ella se repita en el futuro. Los valores de las cuotas de los fondos mutuos son variables" (esto para la ficha mensual y trimestral de los portafolios).

Las Cajas de Compensación son fiscalizadas por la Superintendencia de Seguridad Social (www.suseso.cl)