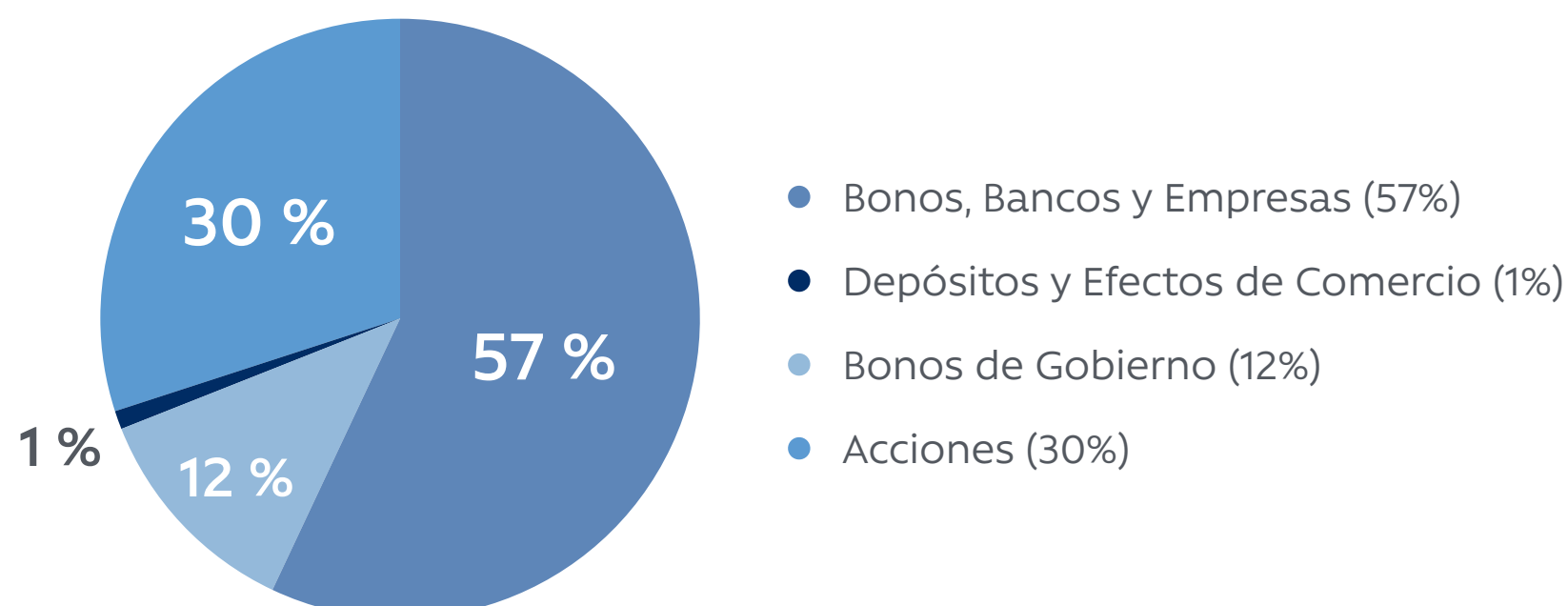


## Portafolio Balanceado / Junio 2020

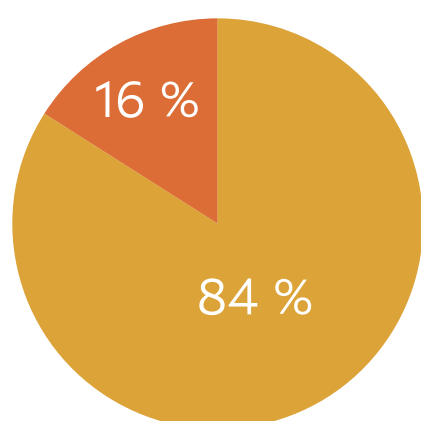
Durante el mes de junio, el portafolio presentó una rentabilidad positiva favorecido por la recuperación de la bolsa local (IPSA), que presentó un avance de 8%. A nivel global, los mercados de renta variable mostraron buenos resultados, beneficiados por datos económicos que demuestran una leve mejoría en comparación a meses anteriores. Adicionalmente, el anuncio de nuevas medidas fiscales y monetarias para ayudar a las economías y un relativo mayor control de la pandemia en algunos países, ha favorecido un ambiente de mayor optimismo. En Chile, la pandemia muestra una leve mejoría en cuanto a nuevos casos, no obstante, las autoridades indican que las medidas de confinamiento se mantendrán durante las próximas semanas. En tanto, los datos económicos a nivel local continúan dando a conocer los efectos de la ralentización de las actividades, destacando el IMACEC de mayo de 2020, que registró una caída de 15,3% en comparación con igual mes del año anterior. Las actividades más afectadas, y que incidieron



de manera negativa en este indicador, fueron las relacionadas a servicios y comercio. El Índice de Precios al Consumidor (IPC) del mes de mayo, registró una variación de -0,1%, acumulando una inflación de 2,6% en los últimos doce meses. La perspectiva de inflación al cierre de año se mantiene favorable, aumentando la demanda por papeles indexados a la UF lo que favorecería al portafolio al tener dentro de su cartera de inversión papeles en dicha moneda.

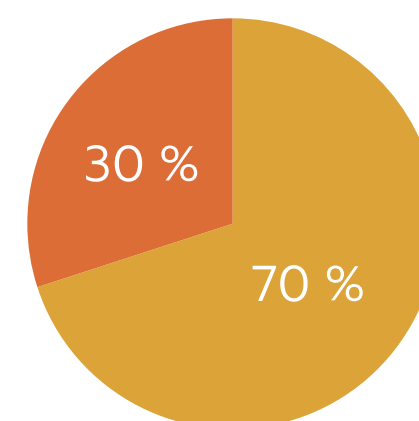
### Moneda Balanceado

- \$\$
- UF

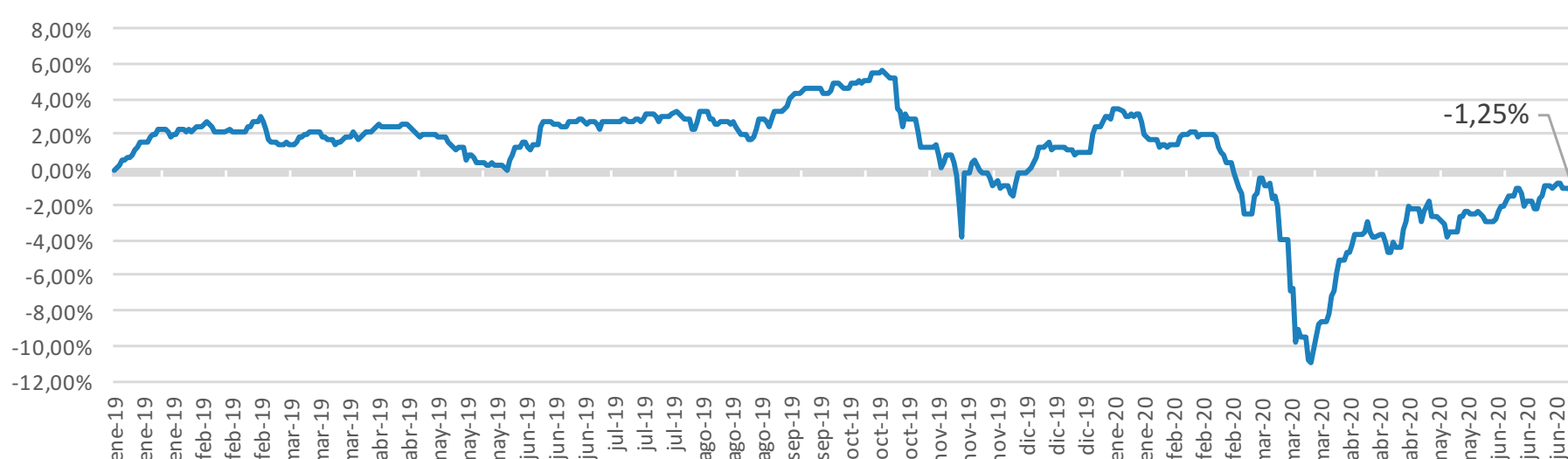


### Instrumentos Balanceado

- Renta Variable
- Renta Fija



## Rentabilidad acumulada al 30 de junio de 2020, Portafolio Balanceado



### Rentabilidad del portafolio (nominal)

3er trimestre 2019	2,00%
4to trimestre 2019	-3,71%
<b>ACUMULADA 2019</b>	<b>0,99%</b>
<b>1er trimestre 2020</b>	<b>-8,11%</b>
<b>2do trimestre 2020</b>	<b>5,87%</b>
<b>Abril</b>	<b>4,88%</b>
<b>Mayo</b>	<b>-0,76%</b>
<b>Junio</b>	<b>1,75%</b>
<b>ACUMULADA 2020</b>	<b>-2,24%</b>
<b>ACUMULADA TOTAL</b>	<b>-1,25%</b>

Infórmese de las características esenciales de la inversión de Fondos Mutuos, que se encuentran contenidas en sus reglamentos internos. La rentabilidad o ganancia obtenida en el pasado por los fondos administrados por Banco Estado S.A. Administradora General de Fondos, no garantiza que ella se repita en el futuro. Los valores de las cuotas de los fondos mutuos son variables" (esto para la ficha mensual y trimestral de los portafolios).

Las Cajas de Compensación son fiscalizadas por la Superintendencia de Seguridad Social ([www.suseso.cl](http://www.suseso.cl))