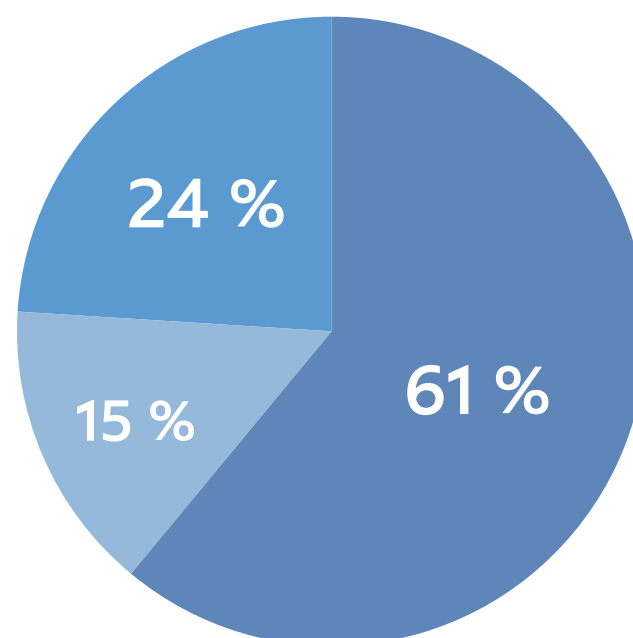


Portafolio Balanceado / Septiembre 2020

En septiembre, el portafolio experimentó un retorno negativo, impactado por el desempeño de la bolsa local, cuyo principal indicador, el índice IPSA, registró una caída de 3,5% durante el mes. Lo anterior, se produce aún cuando la economía sigue mejorando en el margen y la pandemia del coronavirus da cuenta de una ralentización en su avance. Respecto a los indicadores económicos, el IMACEC reflejó una mejora en la actividad, aunque por debajo de lo esperado por el mercado. Entre las variables que incidieron positivamente en el índice, destaca el consumo, lo que en cierta medida viene a confirmar la recuperación en la demanda ante las menores restricciones a las actividades económicas en el país. Con todo lo anterior, la bolsa local sigue bastante golpeada en lo que va del año y rezagada respecto a los mercados globales al realizar la medición en dólares, lo que en parte podría deberse a la mayor incertidumbre tras el paso de la pandemia.

El Índice de Precios al Consumidor (IPC) del mes de agosto registró una variación de 0,1%, algo esperado por el mercado, acumulando una inflación de 2,4% en doce meses. Entre las divisiones con aumentos en sus precios destacó vestuario y calzado como también alimentos y

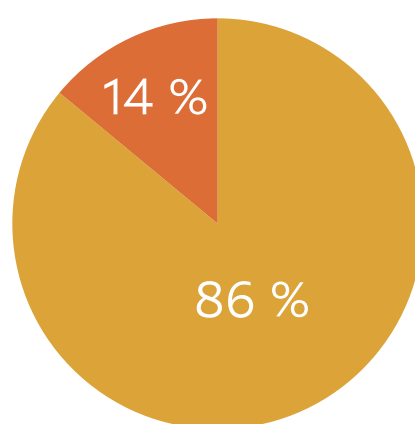


- Bonos, Bancos y Empresas (61%)
- Depósitos y Efectos de Comercio (0%)
- Bonos de Gobierno (15%)
- Acciones (24%)

bebidas no alcohólicas. Las perspectivas de inflación se aumentan para los meses de septiembre y octubre y por lo anterior aún se mantiene la demanda por papeles indexados a la UF. En su última reunión, el Banco Central mantuvo la tasa en un 0,5%, en cuyo comunicado informa que mantendrá esta tasa por un largo periodo. El IMACEC de agosto cayó 11,3% en comparación con igual mes del año anterior. La serie desestacionalizada creció 2,8% respecto del mes precedente y disminuyó 11,5% en doce meses.

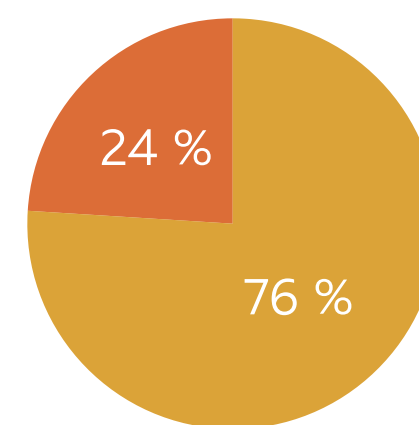
Moneda Balanceado

- \$\$
- UF

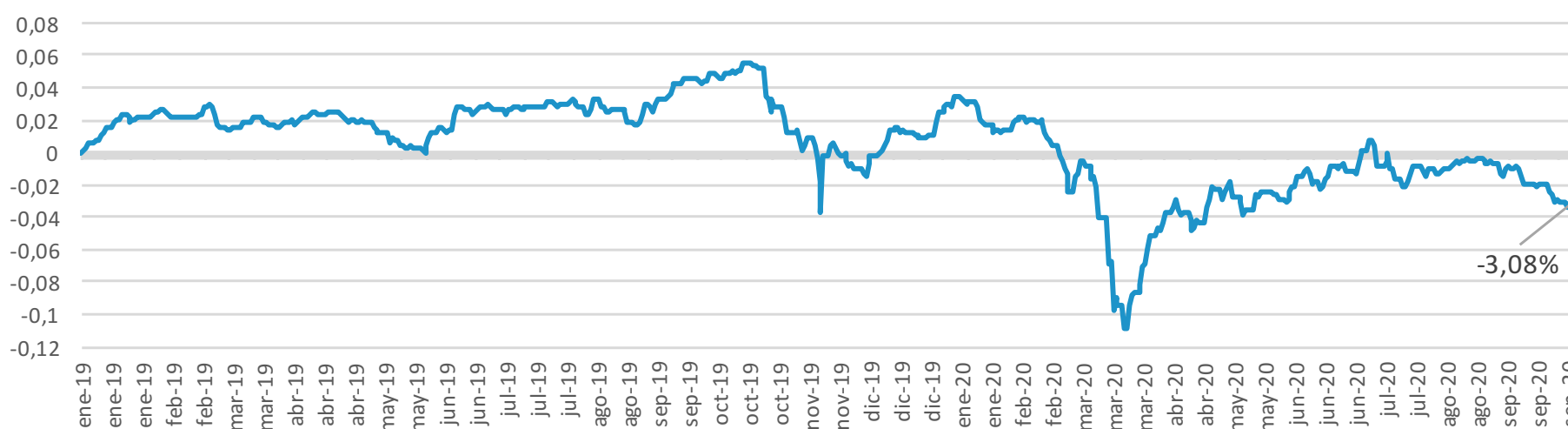


Instrumentos Balanceado

- Renta Variable
- Renta Fija



Rentabilidad acumulada al 30 de septiembre de 2020, Portafolio Balanceado



Rentabilidad del portafolio (nominal)

ACUMULADA 2019	0,99%
1er trimestre 2020	-8,11%
2do trimestre 2020	5,87%
3er trimestre 2020	-1,83%
Julio	0,21%
Agosto	-0,24%
Septiembre	-1,80%
ACUMULADA 2020	-4,07%
ACUMULADA TOTAL	-3,08%

Infórmese de las características esenciales de la inversión de Fondos Mutuos, que se encuentran contenidas en sus reglamentos internos. La rentabilidad o ganancia obtenida en el pasado por los fondos administrados por Banco Estado S.A. Administradora General de Fondos, no garantiza que ella se repita en el futuro. Los valores de las cuotas de los fondos mutuos son variables" (esto para la ficha mensual y trimestral de los portafolios).

Las Cajas de Compensación son fiscalizadas por la Superintendencia de Seguridad Social (www.suseso.cl)